

Healthcare Fund

KERNGEGEVENS VERZEKERINGSFONDS

Naam fonds	Healthcare Fund
Oprichtingsdatum	06/11/2023
ISIN	BE6346531153
Referentiemunt	EUR
Beheerder	P&V Group
Netto inventariswaarde	26,32
profiel type	Dynamisch
Beheerskost	1,25%

KERNGEGEVENS ONDERLIGGENDE FONDS

Naam fonds	FF - Global Healthcare Y-Acc-EUR
Oprichtingsdatum	25/03/2008
ISIN	LU0346388969
Referentiemunt	EUR
Beheerder	Fidelity International
SFDR	Article 8
Volatiliteit	13,34%
(max) Management fee	0,80%

RISICO KLASSE



De risico- en opbrengst indicator wordt berekend volgens de PRIIPS methodologie op basis van waardeveranderingen die de afgelopen vijf jaar werden opgetekend (of op basis van gegevens van het onderliggende fonds als het fonds minder dan vijf jaar bestaat).

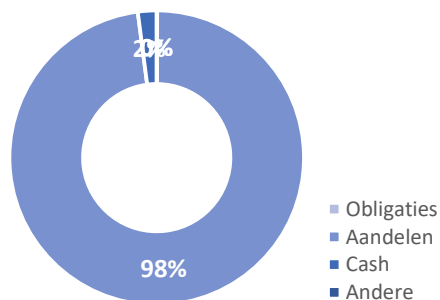
MORNINGSTAR DUURZAAMHEIDSRATING



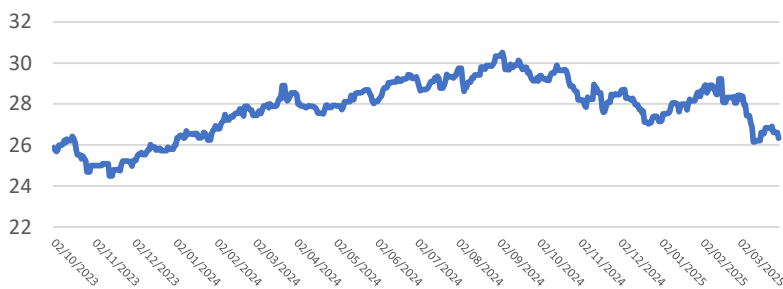
MORNINGSTAR OVERALL RATING



SAMENSTELLING




KOERS





RENDEMENTEN

YTD	1 Jaar	3 Jaar	5 Jaar	10 Jaar
-3,01%	-7,75%	-	-	-
	2024	2023	2022	2021
	5,22%	-	-	-

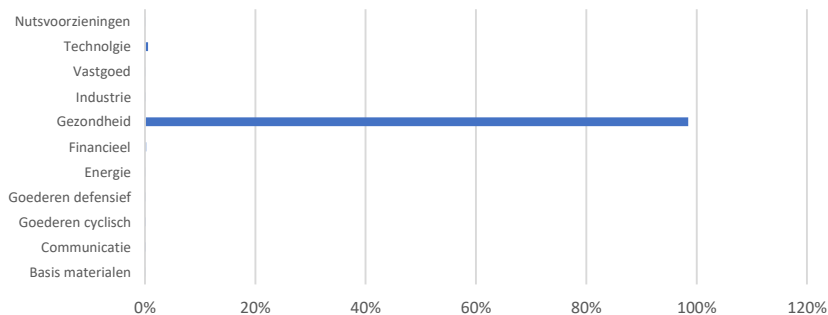
Geografische spreiding aandelen

 Europa	27,97%
 Noord Amerika	70,19%
 Azië	1,84%

Obligatie gedeelte

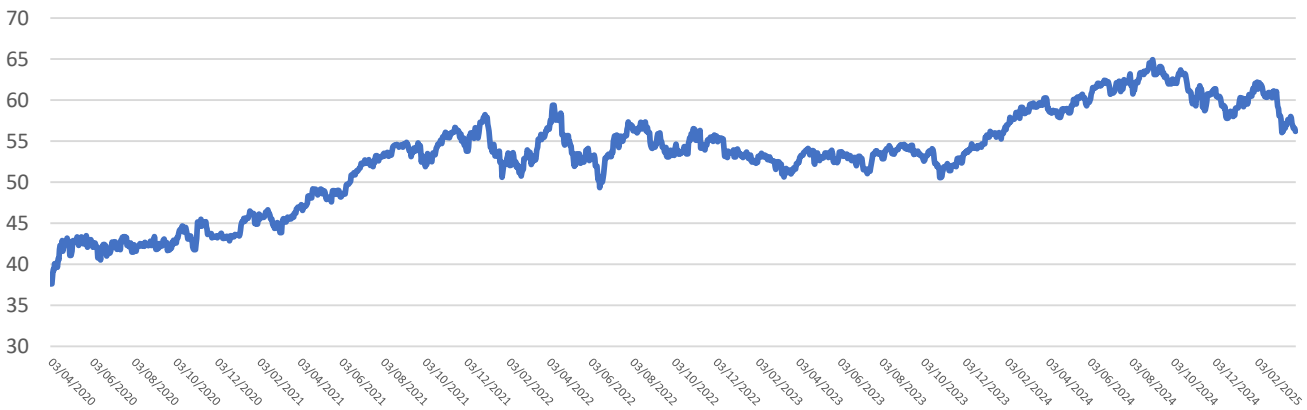
 Bedrijven	2,08%
 Overheden	0,42%

Sector spreiding aandelen



TOP 10

Boston Scientific Corp	8,00%
Eli Lilly and Co	7,61%
UnitedHealth Group Inc	7,22%
AstraZeneca PLC	5,44%
Thermo Fisher Scientific Inc	5,37%
Stryker Corp	4,92%
Roche Holding AG	4,59%
Intuitive Surgical Inc	4,26%
Danaher Corp	3,02%
Regeneron Pharmaceuticals Inc	2,99%

KOERS onderliggende fonds FF - Global Healthcare Y-Acc-EUR in de laatste 5 jaar

RENDEMENTEN (onderliggende fonds)

YTD	1 Jaar	3 Jaar	5 Jaar	10 Jaar	2024	2023	2022	2021
-3,37%	-6,74%	-0,24%	8,24%	5,66%	6,34%	3,01%	-8,29%	32,78%

BELEGGINGSBELEID (verzekeringsfonds)

Het Healthcare Fund - ISIN-code: BE6346531153 streeft ernaar om een zo hoog mogelijk totaalrendement te behalen binnen de volatiliteit zoals bepaald in risico klasse 4. Hiertoe belegt het interne beleggingsfonds zijn activa voor 100% in het onderliggende beleggingsfonds Fidelity Sust Glb Hlthcare Y-Acc-EUR (LU0346388969) beheerd door FIL Investment Management Luxemburg S.A.

Het fonds wordt actief beheerd en belegt ten minste 70% (en normaliter 75%) van zijn vermogen in aandelen van bedrijven die betrokken zijn bij het ontwerp, de vervaardiging of de verkoop van producten en diensten in verband met gezondheidszorg, geneeskunde of bio-technologie, uit de hele wereld.

De nettowaarde van het intern beleggingsfonds is gelijk aan de waarde van de onderliggende activa waaruit het is samengesteld, na aftrek van beheerskosten. De eenheidswaarde is gelijk aan de nettowaarde van het fonds gedeeld door het aantal eenheden waaruit het fonds op dat ogenblik bestaat.

BELANGRIJKE INFORMATIE

Het financiële risico van de beleggingsfondsen wordt volledig gedragen door de verzekeringnemer. Vivium biedt geen enkele resultaatsverbintenis ten aanzien van het rendement. Deze fiche is louter informatief en maakt geen deel uit van het verzekeringscontract. Vivium treedt louter op in hoedanigheid van distributeur (van het beleggingsfonds van de verzekeraar) en geeft geen beleggingsadvies of aanbieding tot aan- of verkoop.

De rendementcijfers en de grafiek van de NIW houden rekening met de beheerskosten en andere kosten van het beleggingsfonds, maar niet met de in- en uitstapvergoeding en taksen van het verzekeringsproduct. De rendementcijfers en de grafiek van de NIW zijn gebaseerd op in het verleden behaalde resultaten en bieden geen garantie voor de toekomst.



Voor meer informatie met betrekking tot het beleggingsfonds verwijzen wij naar het beheersreglement dat gratis op eenvoudig verzoek te bekomen is bij Vivium.

In geval van klachten kan u zich wenden tot de dienst Klachtenmanagement van Vivium, Koningsstraat 151, 1210 Brussel, tel: 02/250.90.60, E-mail: klacht@vivium.be of de Ombudsman van de Verzekeringen, de Meeûsplantsoen 35, 1000 Brussel, www.ombudsman.as. Dergelijke klacht sluit de mogelijkheid om een gerechtelijke procedure te starten niet uit.