

Kerngegevens verzekeringfonds

Naam fonds MercLan Global Equities Fund

Oprichtingsdatum 01/09/2025

ISIN BE6366434338

Referentiemunt EUR

Beheerder P&V Group

Netto inventariswaarde 24,74

profiel type Dynamisch

Beheerskost 1,25%

Kerngegevens onderliggend fonds

Naam fonds Kempen Intl Fds MercLan Gbl
Eq R

Oprichtingsdatum 31/03/2023

ISIN LU0379621559

Referentiemunt EUR

Beheerder

Van Lanschot Kempen Invest. Man. NV

SFDR ART. 8

Volatiliteit 13,45%

TER onderliggend 1,14%

Risico klasse



De risico- en opbrengst indicator wordt berekend volgens de PRIIPS methodologie op basis van de afgelopen vijf jaar (of het onderliggende fonds).

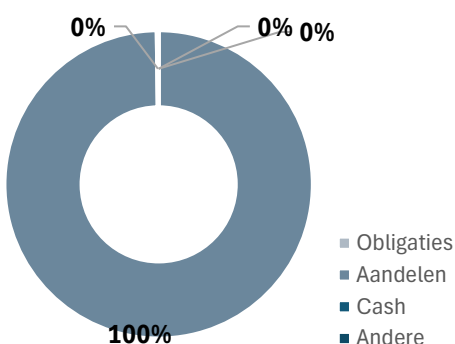
Morningstar Duurzaamheid



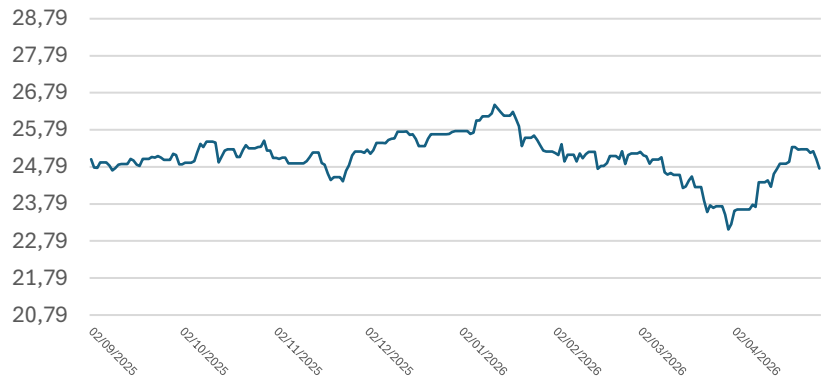
Morningstar overall rating



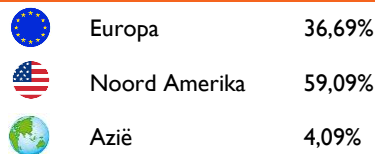
Samenstelling



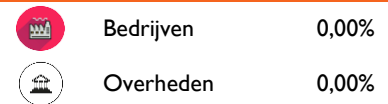
Koers



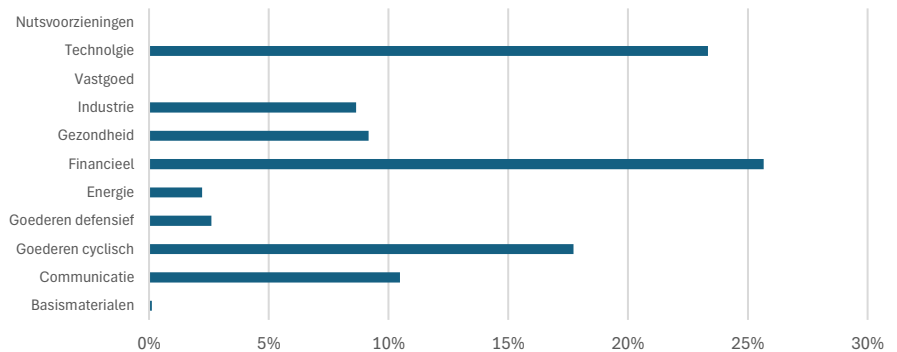
Geografische spreiding aandelen



Obligatie gedeelte



Sector spreiding aandelen



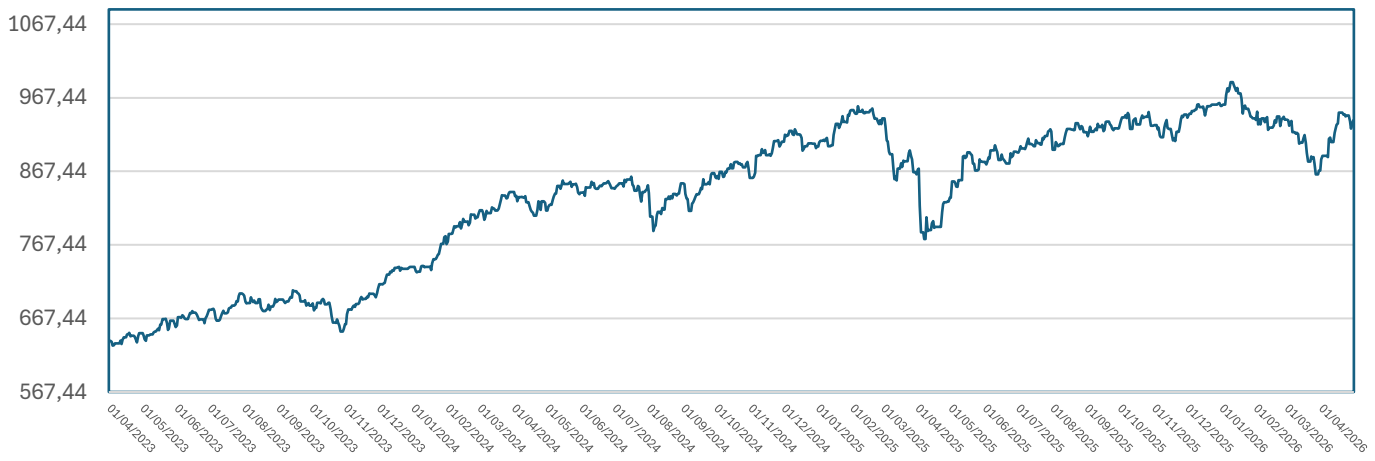
TOP 10

Fairfax Financial Holdings Ltd Shs Subord.Vtg	6,95%
Booking Holdings Inc	4,76%
Microsoft Corp	4,60%
NXP Semiconductors NV	4,59%
Alphabet Inc Class A	3,99%
Markel Group Inc	3,79%
KKR & Co Inc Ordinary Shares	3,48%
Meta Platforms Inc Class A	3,47%
Brown & Brown Inc	3,36%
Littelfuse Inc	2,91%

Rendementen

YTD	1 Jaar	3 Jaar	5 Jaar	10 Jaar
-3,95%	-	-	-	-
	2025	2024	2023	2022
	-	-	-	-

Koers onderliggende fonds



Rendementen (onderliggende fonds)

YTD	1 Jaar	3 Jaar	5 Jaar	10 Jaar	2025	2024	2023	2022
-2,08%	12,65%	13,10%	8,69%	8,94%	6,14%	22,16%	25,31%	-15,18%

Beleggingsbeleid (verzekeringsfonds)

Het MercLan Global Equities Fund - ISIN-code: BE6366434338 streeft ernaar om een zo hoog mogelijk totaalrendement te behalen binnen de volatiliteit zoals bepaald in risico klasse 4. Hiertoe belegt het interne beleggingsfonds zijn activa voor 100% in het onderliggende beleggingsfonds MercLan Global Equity R (LU0379621559) beheerd door Van Lanschot Kempen Invest. Man. NV.

Het fonds streeft naar waardevermeerdering op lange termijn. Hiertoe belegt het fonds via actief beheer in aandelen en obligaties van ondernemingen die genoteerd zijn op de wereldwijde aandelenbeurzen. Hiervoor worden aandelen (ten minste 70% van het vermogen) en bedrijfsobligaties uit OESO-landen of participaties van andere beleggingsfondsen geselecteerd. De nettowaarde van het intern beleggingsfonds is gelijk aan de waarde van de onderliggende activa waaruit het is samengesteld, na aftrek van beheerskosten. De eenheidswaarde is gelijk aan de nettowaarde van het fonds gedeeld door het aantal eenheden waaruit het fonds op dat ogenblik bestaat.

Belangrijke informatie

Het financiële risico van de beleggingsfondsen wordt volledig gedragen door de verzekeringnemer. Vivium biedt geen enkele resultaatsverbintenis ten aanzien van het rendement. Deze fiche is louter informatief en maakt geen deel uit van het verzekeringcontract. Vivium treedt louter op in hoedanigheid van distributeur (van het beleggingsfonds van de verzekeraar) en geeft geen beleggingsadvies of aanbieding tot aan- of verkoop.

De rendementscijfers en de grafiek van de NIW houden rekening met de beheerskosten en andere kosten van het beleggingsfonds, maar niet met de in- en uitstapvergoeding en taksen van het verzekeringproduct.

De rendementscijfers en de grafiek van de NIW zijn gebaseerd op in het verleden behaalde resultaten en bieden geen garantie voor de toekomst.



Voor meer informatie met betrekking tot het beleggingsfonds verwijzen wij naar het beheersreglement op www.vivium.be of dat gratis op eenvoudig verzoek te bekomen is bij Vivium.

In geval van klachten kan u zich wenden tot de dienst Klachtenmanagement van Vivium, Koningsstraat 151, 1210 Brussel, tel: 02/250.90.60, E-mail: klacht@vivium.be of de Ombudsman van de Verzekeringen, de Meeûsplantsoen 35, 1000 Brussel, www.ombudsman.as. Dergelijke klacht sluit de mogelijkheid om een gerechtelijke procedure te starten niet uit.