

Caractéristiques du fonds d'assurance

Nom MercLan Global Equities Fund

Date de création 01/09/2025

ISIN BE6366434338

Devise de référence EUR

Gestionnaire P&V Group

Valeur nette 25,21

Type de profil Dynamique

Frais de gestion 1,25%

Caractéristiques du fonds sous-jacent

Nom Kempen Intl Fds MercLan Gbl
Eq R

Date de création 31/03/2023

ISIN LU0379621559

Devise de référence EUR

Gestionnaire
Van Lanschot Kempen Invest. Man. NV

SFDR ART. 8

Volatilité 13,39%

TER sous-jacent 1,14%

Classe de risque



L'indicateur de risque et de rendement est calculé selon la méthodologie PRIIPS basée sur les cinq dernières années (ou du fonds sous-jacent)

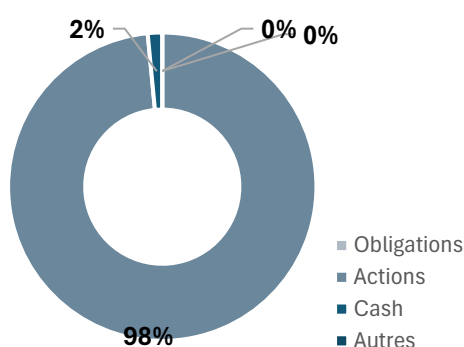
Morningstar durabilité



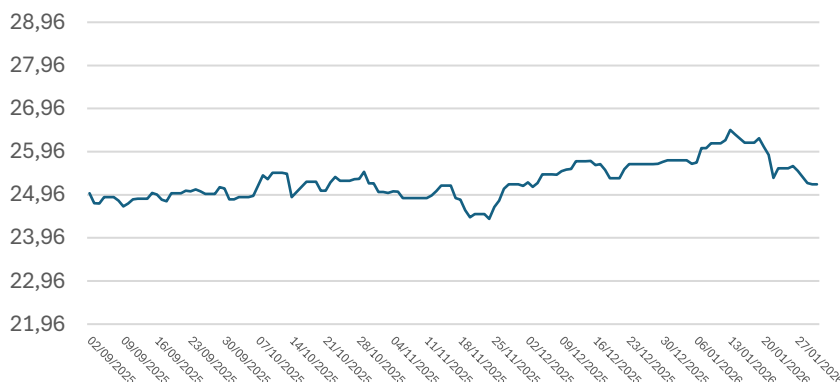
Morningstar overall rating



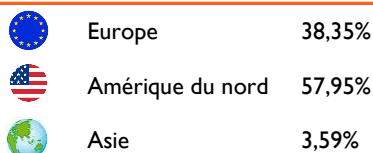
Composition



Cours



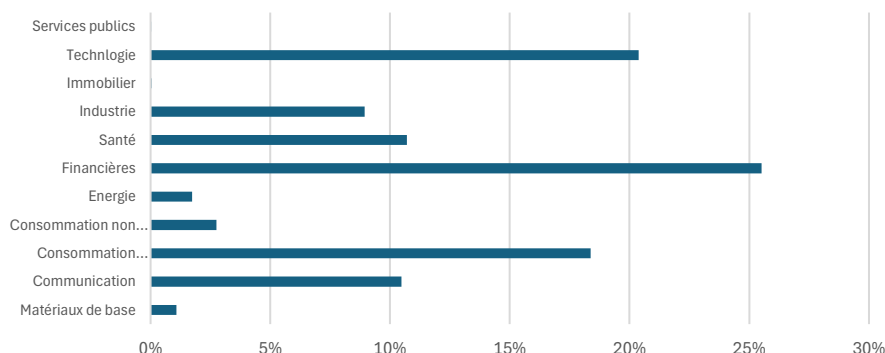
Répartition géographique actions



Type d'obligations



Répartition sectorielle des actions



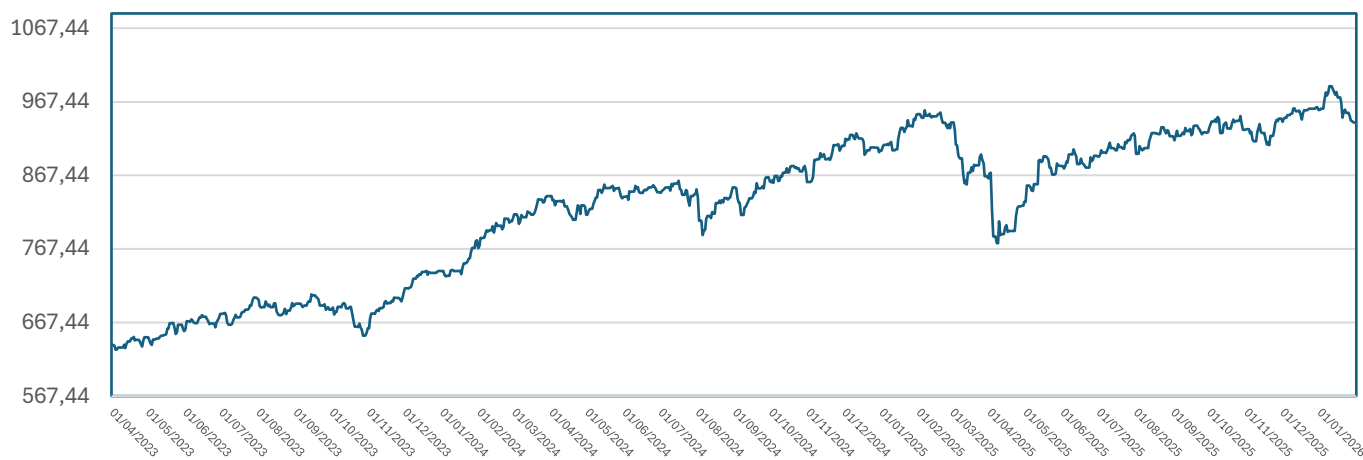
TOP 10

Fairfax Financial Holdings Ltd Shs Subord.Vtg	6,96%
Alphabet Inc Class A	4,73%
KKR & Co Inc Ordinary Shares	3,99%
Microsoft Corp	3,98%
Booking Holdings Inc	3,82%
NXP Semiconductors NV	3,72%
Markel Group Inc	3,57%
Meta Platforms Inc Class A	3,50%
Brown & Brown Inc	2,94%
Industria De Diseno Textil SA Share From Split	2,64%

Rendements

YTD	1 An	3 Ans	5 Ans	10 Ans
-2,15%	-	-	-	-
	2025	2024	2023	2021
	-	-	-	-

Cours du fonds sous-jacent



Rendements (fonds sous jacent)

YTD	1 An	3 Ans	5 Ans	10 Ans	2025	2024	2023	2021
-1,99%	-1,39%	14,01%	11,92%	9,46%	6,14%	22,16%	25,31%	-15,18%

Politique d'investissement (fonds sous jacent)

Le MercLan Global Equities Fund - code ISIN BE6366434338 vise à obtenir le rendement total le plus élevé possible avec une volatilité telle que définie dans la classe de risque 4. Pour cela, les actifs du fonds d'investissement interne sont investis à 100 % dans le fonds d'investissement sous-jacent MercLan Global Equity R (LU0379621559) géré par Van Lanschot Kempen Invest. Man. NV.

Le fonds vise à augmenter la valeur à long terme. À cette fin, le fonds investit dans des actions et des obligations de sociétés cotées sur les bourses mondiales par le biais d'une gestion active. À cette fin, des actions (au moins 70 % des actifs) et des obligations d'entreprises des pays de l'OCDE ou des participations dans d'autres fonds d'investissement sont sélectionnées. La valeur nette du fonds d'investissement interne est égale à la valeur des actifs sous-jacents qui le composent, après déduction des frais de gestion. La valeur de l'unité est égale à la valeur nette du fonds divisée par le nombre d'unités dont le fonds est alors composé.

Informations importantes

Le risque financier des fonds de placement est entièrement supporté par le preneur d'assurance. Vivium ne garantit aucune obligation de résultat en termes de rendement. La présente fiche est purement informative et ne fait pas partie du contrat d'assurance. Vivium intervient en qualité de distributeur du fonds de placement de l'assureur, ne dispense aucun conseil de placement et n'émet aucune offre d'achat ou de vente.

Les performances chiffrées de rendement et les graphiques de la VNI tiennent compte des frais de gestion et d'autres frais du fonds d'investissement, mais pas des indemnités d'entrée et de sortie, ni des taxes de l'assurance de groupe. Les performances et le graphique de la VNI sont basés sur des résultats obtenus antérieurement, et n'offrent aucune garantie pour l'avenir.



Pour de plus amples informations relatives au fonds de placement, nous vous renvoyons au règlement de gestion sur www.vivium.be disponible gratuitement sur simple demande auprès de Vivium. Pour toute réclamation, veuillez vous adresser au service Gestion des plaintes de Vivium, rue Royale 151, 1210 Bruxelles, tél. : 02/250.90.60, e-mail : plainte@vivium.be ou, à l'Ombudsman des Assurances, square de Meeûs 35, 1000 Bruxelles, www.ombudsman.as. Cette possibilité n'exclut pas celle d'entamer une procédure judiciaire.