

Rapport trimestriel Mai 2024



Modèle de portefeuille : Vivium Selection Active Dynamic plus **Date : 22/05/2024**

À la mi-mai 2024, les banques centrales n'ont pas encore commencé le mouvement de réduction des taux annoncé depuis fin 2023. Les inquiétudes concernant l'inflation n'étant pas encore toutes levées. Si des signes de ralentissements économiques sont bien visibles, le risque d'un brutal déclin économique s'éloigne. Les récentes publications de résultats des entreprises confirment les anticipations sur les résultats et les marges dans l'ensemble. Cela soutient les valorisations des marchés d'actions. Dans ce contexte, les taux longs évoluent sans grand changement depuis fin janvier, alternant légères hausses et baisses au grè des indicateurs économiques et des déclarations des banquiers centraux. Les niveaux actuels des taux longs en Euro sont au même niveau que lors de notre dernier rapport trimestriel et les taux longs en USD sont légèrement à la hausse. En 2024, les marchés d'actions délivrent des performances très largement positives tant aux USA qu'en Europe.

En 2024, les performances sont positives aussi bien pour les actifs obligataires que pour les actions. Concernant les composantes obligataires la petite baisse des primes de risques conjuguée à des taux longs assez stables ont générés des performances légèrement positives. Les actions ont dégagé des performances largement positives et du même ordre aux États-Unis et qu'en Europe.

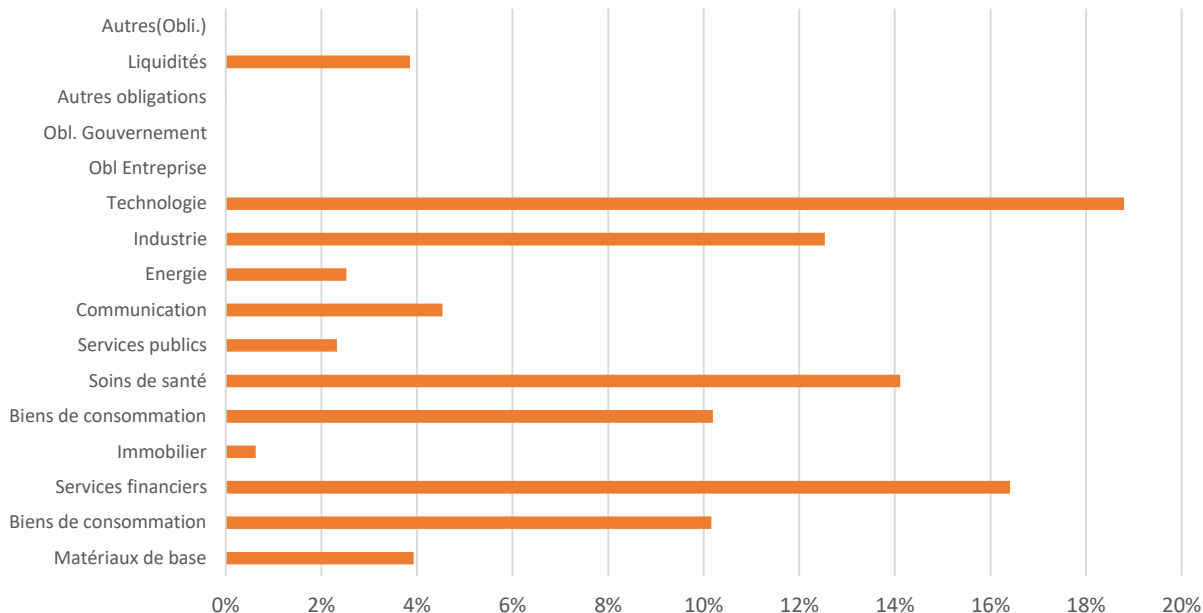
Au début du deuxième trimestre de cette année, nous avons procédé au remplacement d'un des fonds d'actions « AXA World Funds - Framlington Sustainable Europe » par un fonds d'actions Européennes centré sur la zone Euro « Amundi Funds Euroland Equity » afin de réduire l'exposition en actions anglaises en conservant les autres fonds et les pondérations.

La répartition indicative de Vivium Selection Dynamic plus Active est de 98 % de fonds d'actions et de 2 % de liquidités. Cette répartition est fixée au début du contrat. Tous les 3 mois, le gestionnaire peut aligner la composition du fonds sur cette fourchette indicative. Si nécessaire, le gestionnaire peut ajuster l'écart plus tôt. Le gestionnaire peut à tout moment modifier la sélection des fonds d'actions et d'obligations sous-jacents dans lesquels le Fonds d'assurance investit. La Compagnie est responsable de la composition et de la gestion du Fonds d'assurance.

Les fonds d'actions visent une répartition mondiale où toutes les régions, tous les secteurs et tous les thèmes peuvent être pris en compte. Toutes les échéances, régions, secteurs et thèmes sont éligibles.

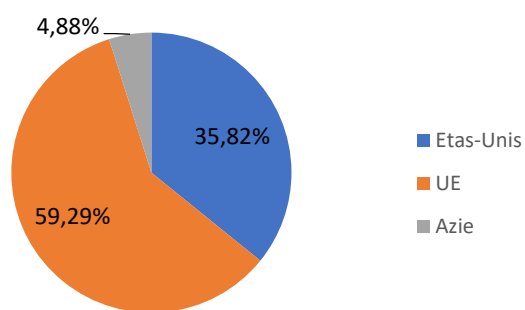
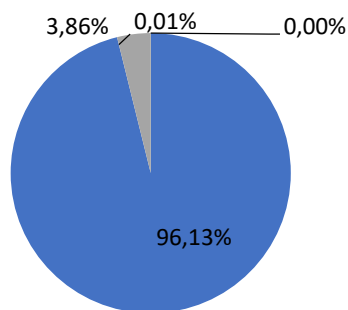
Aperçu du portefeuille	ISIN		Pondération
Amundi Fds Pio Global Equity M2 EUR C	LU1883834324	Global Equity Large Cap	10,00%
Candriam Eqs L Glbl Demography Z EUR Cap	LU0654531341	Global Equity Large Cap	20,00%
Amundi Fds Euroland Equity	LU1883304872	Europe Equity Large Cap	20,00%
Candriam Sst Eq Euro I Acc €	LU1313772078	Europe Equity Large Cap	10,00%
Nordea 1 - Global Stars Equity BI EUR	LU0985318665	Global Equity Large Cap	20,00%
DPAM B Equities Europe Sust F Cap	BE6246078545	Europe Equity Large Cap	20,00%
Robeco High Yield Bonds OIH €	LU0792910563	Global Fixed Income	0,00%
MS INVF Global Fixed Income Opps Z (NAV, USD)	LU0712124089	Global Fixed Income	0,00%
BLUEBAY INVESTMENT GRADE EURO GOVERNMENT BO	LU0842209909	Europe Fixed Income	0,00%
BlueBay Investment Grade Bd I EUR	LU0438374190	Europe Fixed Income	0,00%
			100%

Allocation sectorielle

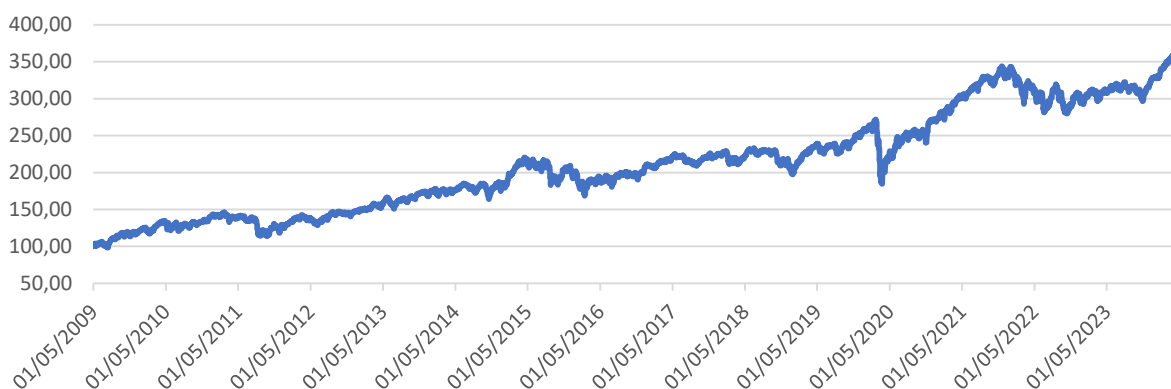


Répartition d'actifs

Région (actions)



Graphique Evolution des prix backtesting(* 15 ans)



(*) Deze grafiek is gebaseerd op de netto inventariswaarden (NIW) van de onderliggende waarden in Morningstar, in de huidige samenstelling. Indien de NIW niet beschikbaar is, maken we gebruik van een benchmark of vergelijkbare fondsen. De hier getoonde koerswaarden zijn voor instapkosten en na aftrek van periodieke beheerskosten.

Rendement (simulé)

30/04/2024

YTD	1 An	5 Ans	10 Ans
7,38%	13,98%	8,17%	7,18%

Informations clés

Ce document est un document publicitaire contenant des informations sur Vivium Selection, un contrat d'assurance-vie de la branche 23 de droit belge à durée indéterminée. Avant de souscrire un contrat, nous vous conseillons de lire attentivement le document d'informations essentielles, le règlement de gestion et les conditions générales. Ils sont disponibles sur le site vivium.be.

Sur notre site web et dans ces fiches d'information, vous trouverez tous les détails concernant l'objectif d'épargne et d'investissement, le rendement, les principaux risques, les frais et les taxes, le montant minimum et l'endroit où la valeur est communiquée.

Le présent rapport concerne le "Fonds d'assurance interne personnalisé de la branche 23" dans le cadre de la convention d'assurance de Vivium Selection. Le fonds d'assurance est géré dans le seul intérêt du preneur d'assurance et des bénéficiaires de la convention d'assurance qui lui est associée. Le rendement et le remboursement du capital ne sont pas garantis par la Compagnie.

Les fonds sont exposés à divers risques qui varient en fonction de leur objectif et de leur politique d'investissement. Pour atteindre cet objectif d'investissement, les gestionnaires de chaque fonds peuvent investir dans différentes classes d'actifs et selon différents styles. Les proportions dans lesquelles ils le font sont variables et dépendent des conditions du marché et de la politique d'investissement du fonds concerné. Les rendements n'étant pas garantis, il existe toujours un risque que les investissements réalisés ne produisent pas les résultats escomptés, et ce malgré l'expertise des spécialistes.

Les informations contenues dans ce document sont basées sur une simulation de rendement ,passé, et n'est pas un indicateur fiable des rendements futurs.

En cas de réclamation, veuillez me contacter, votre interlocuteur privilégié pour toutes vos questions. Vous pouvez également contacter directement le service de gestion des plaintes de Vivium (Gestion des plaintes, Rue Royale 151, 1210 Bruxelles ; klacht@vivium.be ; 02/250.90.60. Vous pouvez également contacter le Service de médiation des assurances (Place de Meeûss 35, 1000 Bruxelles), 02/547.58.71 ou info@ombudsman-insurance.be.

En tant que client, vous êtes protégé par les règles de conduite en matière d'assurances. Pour un conseil personnalisé ou une offre d'assurance, contactez-moi. Vous pouvez également consulter les informations légales complètes.